



Arbeitsblätter zum Ausdrucken von [sofatutor.com](https://www.sofatutor.com)

Unfallberichte schreiben



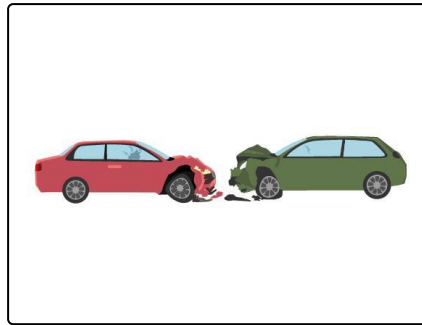
Aufgabenübersicht

- 1 Definiere, was ein Unfallbericht ist.
- 2 Bestimme, was bei einem Unfallbericht beachtet werden muss.
- 3 Stelle dar, in welchem Teil des Berichts die W-Fragen beantwortet werden.
- 4 Ordne die Stichpunkte den W-Fragen zu.
- 5 Bestimme die richtige Reihenfolge des Unfallberichts.
- 6 Entscheide, welche Sätze in einen Unfallbericht gehören.
- + mit vielen Tipps, Lösungsschlüsseln und Lösungswegen zu allen Aufgaben



Definiere, was ein Unfallbericht ist.

Wähle passende Aussagen aus.



- Ein Unfallbericht kommt häufig in Romanen vor. A
- Ein Unfallbericht steht in Zeitungen. B
- Ein Unfallbericht ist eine kurze Erzählung. C
- Ein Unfallbericht ist eine sachbezogene Mitteilung. D
- Ein Unfallbericht informiert über ein bestimmtes Ereignis. E



Bestimme, was bei einem Unfallbericht beachtet werden muss.

Wähle die entsprechenden Antworten aus.



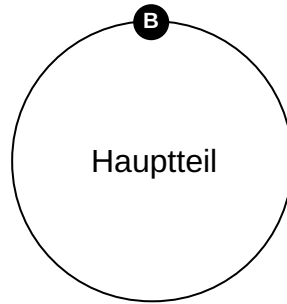
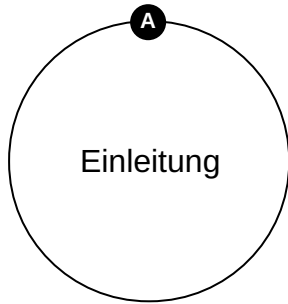
- A
Einen Unfallbericht schreibt man immer im Präteritum.
- B
Ausführliche und interessante Formulierungen sind notwendig.
- C
Einen Unfallbericht schreibt man immer im Präsens.
- D
Einfache und verständliche Formulierungen sind von Vorteil.
- E
Es dürfen keine Meinungen, Gefühle und Urteile eingebracht werden.
- F
Die Ich-Form darf nicht verwendet werden.

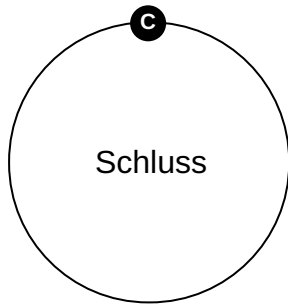


Stelle dar, in welchem Teil des Berichts die W-Fragen beantwortet werden.

Ordne die W-Fragen dem richtigen Textteil zu.

Was? 1	Welche Folgen? 2	Wann? 3	Was genau? 4
Warum? 5	Wo? 6	Wer? 7	Wie? 8







Ordne die Stichpunkte den W-Fragen zu.

Verbinde die entsprechenden Paare miteinander.

Wer?	A	1	war abgelenkt und hat nicht aufgepasst
Wo?	B	2	linken Knöchel verstaucht
Wann?	C	3	unglücklich beim Volleyballspielen gestürzt, hat Ball an Kopf bekommen.
Was? & Wie?	D	4	Lisa
Warum?	E	5	am 23.04.2018, um 10:15 Uhr
Welche Folgen?	F	6	in der Sporthalle



Bestimme die richtige Reihenfolge des Unfallberichts.

Bringe die Textteile in die richtige Reihenfolge.



Ungewöhnlicher Fahrradunfall

A
Der Unfall ereignete sich als Yannick mit dem Fahrrad rechts abbog. Er übersah dabei einen großen Stein auf dem Fahrradweg. Yannick konnte nicht mehr rechtzeitig ausweichen.

B
Gestern, am 24.06., fuhr Yannick mit seinem Fahrrad zum Fußballtraining. Um 15:38 Uhr an der Ecke Müllerstraße/Lessingstraße hatte er einen Unfall.

C
Die Folgen des Unfalls sind bei Yannick ein gebrochener Arm. Sein Fahrrad hat durch den Unfall ein verbogenes Vorderrad.

D
Er stürzte mit seinem Fahrrad.

RICHTIGE REIHENFOLGE



Entscheide, welche Sätze in einen Unfallbericht gehören.

Wähle die richtigen Sätze aus.



Schwerer Straßenbahnunfall auf der Alexanderstraße

- Herr K. war am 10. Mai auf dem Weg zur Arbeit, als sich der Unfall ereignete. Um 7:35 Uhr überquerte er die Alexanderstraße. **A**
- Wäre er an diesem Tag doch zu Hause geblieben. **B**
- Augenzeugen zufolge telefonierte Herr K. mit seinem Handy und achtete dabei nicht auf den Verkehr. **C**
- Angeblich schaute er nicht nach links und rechts als er die Straßenbahnschienen überqueren wollte. **D**
- Nach Bericht des Straßenbahnfahrers Herr Z. zog dieser sofort die Bremse als er Herrn K. auf den Schienen sah. Doch der Bremsweg war zu lang. **E**
- Herr K. wurde von der Straßenbahn erfasst und dabei schwer verletzt. **F**
- Die umstehenden Passanten waren sehr schockiert. Eine junge Frau brach in Tränen aus und rief ihren Ehemann an, der sie abholen musste. **G**
- Herr K. wurde sofort ins Krankenhaus gebracht, erlag aber am nächsten Morgen seinen schweren Verletzungen. **H**
- Ich bin der Meinung, dass die Straßenbahn zu schnell gefahren ist. **I**



Unsere Tipps für die Aufgaben

1
von 6

Definiere, was ein Unfallbericht ist.

1. Tipp

Was ist charakteristisch für einen Unfallbericht?

2. Tipp

Ein Unfallbericht wird sachlich, präzise und klar formuliert.

2
von 6

Bestimme, was bei einem Unfallbericht beachtet werden muss.

1. Tipp

Folgender Satz stammt aus einem Unfallbericht: *Der Unfall ereignete sich am 2. Oktober.*

3
von 6

Stelle dar, in welchem Teil des Berichts die W-Fragen beantwortet werden.

1. Tipp

In der Einleitung stehen die alle Rahmenbedingungen eines Unfalls, z. B. Ort, Zeit.

2. Tipp

Im Hauptteil wird über das tatsächliche Geschehen berichtet.

4
von 6

Ordne die Stichpunkte den W-Fragen zu.

1. Tipp

Lies die Stichpunkte genau und ordne sie dann den W-Fragen zu.

5
von 6

Bestimme die richtige Reihenfolge des Unfallberichts.

1. Tipp

Denke beim Sortieren der Textteile daran, dass zuerst die Fragen **Wer?**, **Wann?**, **Wo?** beantwortet werden.



6
von 6

Entscheide, welche Sätze in einen Unfallbericht gehören.

1. Tipp

Achte darauf, dass ein Bericht eine sachliche Schilderung ist.

2. Tipp

In einem Bericht stehen nur tatsächlich vorgefallene Ereignisse.



Lösungen und Lösungswege für die Aufgaben

1
von 6

Definiere, was ein Unfallbericht ist.

Lösungsschlüssel: B, D, E

- Ein Unfallbericht gibt ein aktuelles Geschehen wieder. Du findest ihn z. B. in Zeitungen. In Romanen stehen ausgedachte Geschichten, die nichts mit einem tatsächlichen Ereignis zu tun haben müssen.
- Ein Unfallbericht gibt ein **Ereignis** wieder, das **wirklich passiert ist** und dient der sachlichen Wiedergabe. Deswegen eignet sich die **sachbezogene Mitteilung** am besten für diesen Texttyp. Hier stehen nur die tatsächlich geschehenen Ereignisse und die konkreten Fakten zum Unfall. In einer Erzählung stehen meist ausgedachte Geschichten, die den Leser vorrangig unterhalten sollen. Der Unfallbericht hingegen soll den Leser informieren.



2
von 6

Bestimme, was bei einem Unfallbericht beachtet werden muss.

Lösungsschlüssel: A, D, E, F

In einem Unfallbericht werden Beobachtungen eines **tatsächlichen Geschehens knapp dargestellt**. Dabei muss der Bericht in der Vergangenheit, das heißt im **Präteritum**, verfasst werden.

Ein Unfallbericht sollte **einfach und verständlich** geschrieben sein. Es dürfen in einem Unfallbericht nur die Tatsachen und **keine persönlichen Äußerungen** wiedergegeben werden. Die Formulierungen sollten dabei klar, nüchtern, sachlich und knapp sein. Ausschmückungen und Übertreibungen sind nicht erlaubt.

Voraussetzung für ein Unfallbericht ist, dass das Geschehen genau beobachtet wurde und die **wichtigen Einzelheiten** in der richtigen zeitlichen Abfolge benannt werden. Den Unfallbericht sollte man nicht in der Ich-Form schreiben, auch wenn man die eigenen Beobachtungen beschreibt. Die richtige Form ist die **Sie-/Er-Form**.



3
von 6

Stelle dar, in welchem Teil des Berichts die W-Fragen beantwortet werden.

Lösungsschlüssel: A: 1, 3, 6, 7 // B: 4, 5, 8 // C: 2

In der **Einleitung** stehen die wichtigsten Rahmenbedingungen des Unfalls (der Ort, die Zeit, die beteiligten Personen und grob das Geschehen).

- Beispiel: *In der Bahnhofstraße 43 ereignete sich am 23.09. um 13:24 Uhr ein schwerer Verkehrsunfall zwischen einem Autofahrer und einer Radfahlerin. Dabei wurde die zwölfjährige Radfahlerin schwer verletzt.*

Im **Hauptteil** sollten die genauen Ursachen und Umstände beschrieben werden.

- Beispiel: *Der Autofahrer achtete beim Rechtsabbiegen nicht auf die Vorfahrt des auf dem Radweg fahrenden Mädchens. Er fuhr das Mädchen auf dem Rad seitlich an. Das Mädchen stürzte durch den Aufprall seitlich vom Rad.*

Im **Schlussenteil** stehen die Folgen, die sich aus dem Unfall ergaben.

- Beispiel: *Das Mädchen wurde sofort ins Krankenhaus gebracht. Durch den Aufprall hatte es eine leichte Gehirnerschütterung, drei gebrochene Rippen, ein verstauchtes Handgelenk sowie mehrere Schürfwunden. Der Autofahrer hatte einen Schock und wurde zur Beobachtung auch ins Krankenhaus gebracht. Das Fahrrad des Mädchens war vollkommen kaputt.*



4
von 6

Ordne die Stichpunkte den W-Fragen zu.

Lösungsschlüssel: A—4 // B—6 // C—5 // D—3 // E—1 // F—2

- Mit der Frage **Wer?** wird erfragt, welche Personen am Unfall beteiligt waren.
- Die Frage **Wann?** fragt nach dem genauen Unfallzeitpunkt. Hier sollte das genaue Datum und die Uhrzeit stehen.
- Bei der Frage **Wo?** musst du den genauen Unfallort angeben, z. B. Straßenname und Hausnummer.
- Bei der Frage **Was?** soll stehen, was allgemein passiert ist, z. B. *mit dem Fahrrad gestürzt*.
- Mit der Frage **Wie?** wird die genaue Abfolge des Unfalls erfragt.
- Mit der Frage **Warum?** wird erfragt, welchen Grund / welche Gründe es für den Unfall gibt, z.B.: *Erik hat den Stein auf der Straße zu spät gesehen und konnte nicht mehr rechtzeitig bremsen*.
- Die Frage **Welche Folgen?** erfragt die Unfallfolgen. Dazu gehören die Verletzungen der beteiligten Personen sowie Schäden an den Gegenständen, wie z.B. am Fahrrad oder Auto.



5
von 6

Bestimme die richtige Reihenfolge des Unfallberichts.

Lösungsschlüssel: B, D, A, C

- Zu Beginn eines Unfallberichts stehen die Angaben zu den **beteiligten Personen**, der genaue **Ort** des Unfalls, der genaue **Unfallzeitpunkt**.
- Es folgt eine kurze Schilderung dessen, was **ganz allgemein passiert** ist.
- Danach folgt, **wie genau sich der Unfall ereignete** sowie die **Gründe** für den Unfall.
- Im Schlussteil stehen die **Unfallfolgen**, also alle Schäden, die durch den Unfall entstanden sind.



6
von 6

Entscheide, welche Sätze in einen Unfallbericht gehören.

Lösungsschlüssel: A, C, E, F, H

Ein Unfallbericht soll den Leser informieren. Es ist wichtig, dass nur Tatsachen geschildert werden. Eine sachliche und klare Sprache ist da von Vorteil. Vermutungen, Gefühle und Wertungen gehören nicht in einen Unfallbericht.

Beim Verfassen eines Unfallberichtes solltest du auf die richtige Reihenfolge der Geschehnisse achten, damit der Leser gut folgen kann. Dabei hilft dir die Aufteilung des Berichtes in *Einleitung*, *Hauptteil* und *Schluss*. Auch Leitfragen können dir beim Verfassen behilflich sein.

1. *Was* habe ich *wo* beobachtet?
2. *Wann* hat sich der Unfall ereignet?
3. *Wer* sind die Beteiligten?
4. *Wie genau* ist der Unfall passiert?
5. In *welcher Reihenfolge* hat sich der Unfall ereignet?

Denke daran, dass die Beobachtungen klar dargestellt werden und du entscheidende Vorkommnisse nicht auslässt. Am Ende solltest du deine Aufzeichnungen überprüfen und dir überlegen, ob sich der Leser auch ein genaues Bild vom Geschehen machen kann.